

RUNPAY

**Инструкция пользования платежным сайтом myRUNPAY и Электронного
Кошелька RUNPAY MDL**

**“PAYMASTER” SRL
2018**

Инструкция пользования платежного сайта myRUNPAY и электронного кошелька RUNPAY MDL

Оглавление

1	Назначение документа.....	3
2	Регистрация и вход в Личный Кабинет.....	3
3	Услуги (сервисы), доступные на сайте myrunpay.com	4
4	Работа в Личном Кабинете.....	6
5	Политика Пароля.....	9
6	Выход из Личного Кабинета	9

1 Назначение документа

Документ описывает руководство пользователя сайта <https://myrunpay.com/>

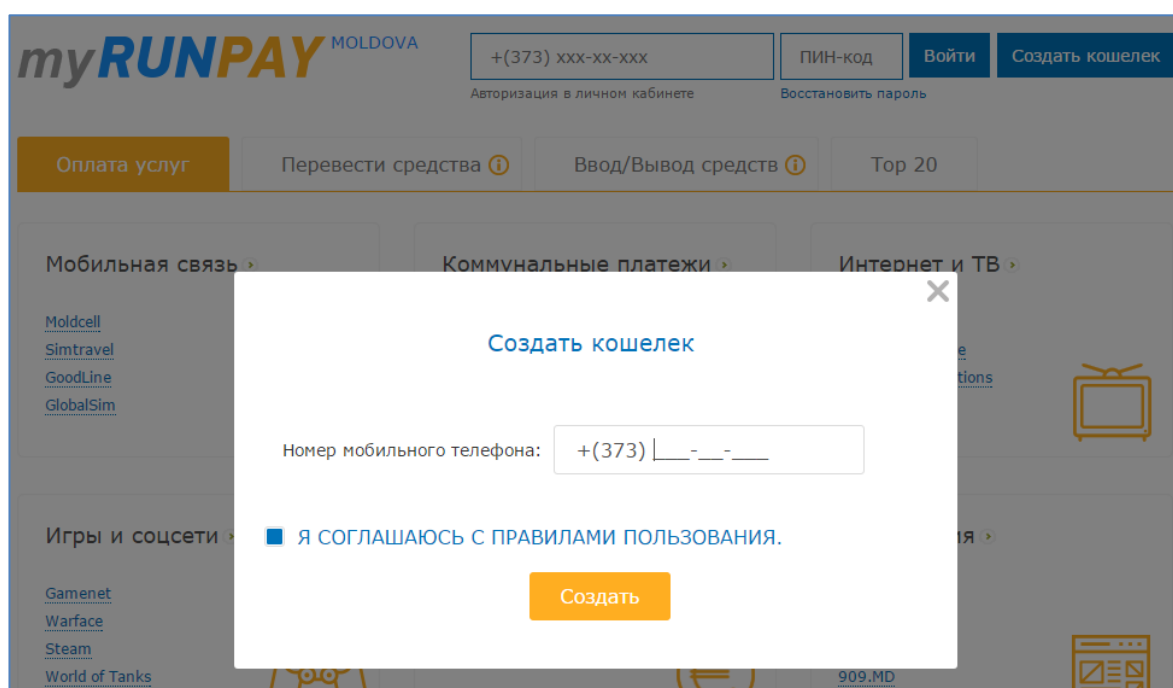
Личный Кабинет или **ЛК** – группа функциональных возможностей для персонификации механизмов оплаты на сайте <https://myrunpay.com/>.

2 Регистрация и вход в Личный Кабинет

Регистрация

Если у пользователя еще нет кошелька с молдавским номером +(373) xxxxxxxx, то выполните следующие пункты:

2.1. На главной странице сайта <https://myrunpay.com/> перейдите в раздел «Создать кошелек»:



2.2. В открывшейся форме укажите номер мобильного телефона в формате +(373) xxxxxxxx, подтвердите свое согласие с правилами пользования ЛК, нажмите кнопку «Создать». На указанный номер телефона поступит сообщение с Пин-кодом (паролем) для авторизации в ЛК.

Вход:

2.1. На главной странице сайта <https://myrunpay.com/> введите номер телефона и Пин-код, высланный при регистрации, и нажмите кнопку «Войти». При успешном входе Вы сможете увидеть дату/время последнего успешного входа в систему (возле номера счета), что поможет Вам контролировать компрометацию ваших данных авторизации.

3 Услуги (сервисы), доступные на сайте myrunpay.com

Основными разделами сайта <https://myrunpay.com/> являются:

- **Оплата услуг.** В данном разделе возможна оплата услуг операторов Мобильной связи, Коммунальных услуг, Интернет и ТВ, Игры и прочих услуг.

Для оплаты необходимо:

- 1) Выбрать Поставщика услуги;
- 2) Ввести Номер телефона/Счет и сумму пополнения в леях;
- 3) Выбрать способ оплаты (из RunPayMDL кошелька (только для авторизованных пользователей) либо из WMZ/WME/WMR кошелька WebMoney), сверить реквизиты платежа и сумму, нажать «Далее».
- 4) На следующем этапе необходимо будет ввести уникальный одноразовый ПИН-код, полученный Вами посредством SMS на мобильный номер.
- 5) В случае если выбрана оплата через кошелек WebMoney необходимо ввести WMID кошелька WebMoney и выбрать способ подтверждения оплаты через SMS или Enum и завершить платеж подтверждением из SMS или Enum.

myRUNPAY MOLDOVA

Молдова Român

(373) 83 11.58 MDL

MOLDCELL

Главная > Мобильная связь > Moldcell > Способ оплаты

Проверьте данные и выберите способ оплаты

Платательщик: 373 83
Номер телефона: 78 1
Сумма к оплате: 10.00 MDL

Оплатить из кошелька Runpay MDL 10.00 MDL

WME 0.49 WME

WMZ 0.55 WMZ

Оплатить из PayPal 10.00 MDL

Выставление счёта 10.00 MDL

Комиссия: 0.00 MDL

Сумма к зачислению: 10.00 MDL

Я СОГЛАШАЮСЬ С ПРАВИЛАМИ ПОЛЬЗОВАНИЯ.

Отмена Далее

- **Перевести средства.** В данном разделе Вы можете перевести средства другому пользователю системы RunPayMDL. Для этого укажите номер телефона и сумму пополнения и перейдите к оплате.

Перевод денежных средств для неидентифицированных и идентифицированных пользователей осуществляется в лимитах, указанных в тарифах платёжной системы.

Главная > Перевести средства ▾

Номер телефона получателя: (373) _____

Сумма: MDL

Минимум: 0.01 MDL
 Максимум: 500000.00 MDL
 Взимается комиссия в размере 0.80%,
 но не менее 0.01 MDL и не более 100.00 MDL

Используйте "RunPay MDL" для оплаты услуг на сайте
www.myrunpay.com

Для неидентифицированных пользователей максимальная сумма составляет 5 000 лей, для пользователей прошедших идентификацию ограничение составляет 500 000 лей.

* - в целях выполнения требований Закона № 114 от 18/05/2012 и Закона № 308 от 22/12/2017

Сумма к оплате: **0.00 MDL**
 Комиссия: 0.00 MDL

Отмена

• **Ввод/вывод средств.** В данном разделе доступна информация по возможным способам пополнения RunPayMDL кошелька или вывода средств. Пополнить RunPayMDL кошелек можно с помощью кошелька Webmoney, либо через терминалы самообслуживания/кассы магазинов.

myRUNPAY MOLDOVA (373) 83 5.16 MDL

КАРТА ТЕРМИНАЛОВ

Главная > Карта терминалов ▾

← or. Balti, Paravoznaia 3a, Centau...

name
 or. Balti, Paravoznaia 3a, Centaur 1 Market

Вывести средства с RunPayMDL кошелька можно следующими способами:

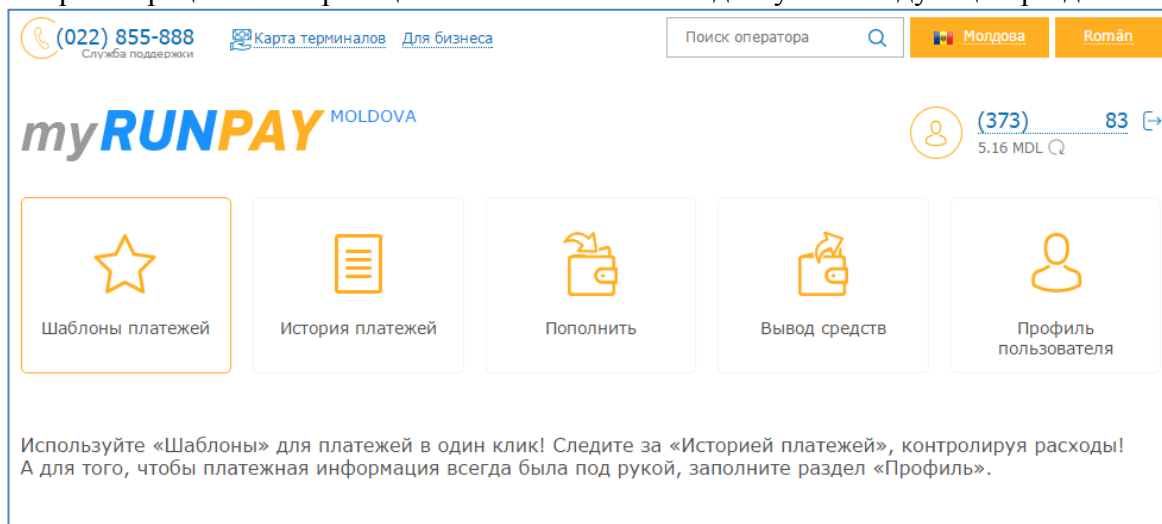
- Получить наличные в офисах компании;
- На счета открытые в BC MoldovaAgroindbank SA;
- Пополнить кошелек Webmoney;

• **Топ20.** В данном разделе представлены для быстрой оплаты наиболее востребованные Поставщики услуг.

- **Поиск.** Вы можете перейти к быстрому поиску Поставщика услуг, указав в поле поиска минимум три буквы искомого Оператора.

4 Работа в Личном Кабинете

После регистрации и авторизации в ЛК пользователю доступны следующие разделы ЛК:



* Для осуществления оплаты услуг необходима нажать на логотип myRUNPAY, и вам будет доступны все услуги для оплаты.

Для того чтобы перейти заново в личный кабинет вам необходима нажать на ваши номер электронного кошелька, который находится в правом верхнем углу.

- **Шаблоны платежей** для быстрой оплаты типовых платежей (Поставщик услуг-Номер телефона/Счет-Сумма пополнения);

- **История платежей** со списком всех проведенных ранее операций на сайте <https://myrunpay.com/>. В этом разделе также доступны для скачивания Квитанции по всем проведенным транзакциям в пользу Поставщиков услуг;

myRUNPAY MOLDOVA (373) 83 5.16 MDL

Шаблоны платежей | История платежей | Пополнить | Вывод средств | Профиль пользователя

История платежей с 22.06.2017 по 22.06.2017 | За текущий месяц | За предыдущий месяц

ДАТА ПЛАТЕЖА	ОПЕРАЦИЯ	СУММА ПЛАТЕЖА	ДЕЙСТВИЯ
03.05.2017	Перевод между кошельками Runpay: отправитель 373 88, получатель 373 83	0.20 MDL	
05.05.2017	Перевод между кошельками Runpay: отправитель 373 44, получатель 373 83	0.10 MDL	
08.05.2017	Пополнение кошелька 373 83 на 10 MDL	10.00 MDL	
08.05.2017	Оплата с кошелька 373 83 в пользу оператора MoldCell New [MD]: тел. [7 83] на сумму 10,00 MDL	-10.00 MDL	

• Пополнить

В этом разделе Вам доступна возможность пополнения кошелька. Пополнить RunPayMDL кошелек можно с помощью кошелька Webmoney, либо через терминалы самообслуживания/кассы магазинов.

Для того чтобы пополнить Runpay MDL кошелек со счета кошелька WebMoney, вам необходима:

1) Выбрать пополнение Runpay MDL кошелька из WebMoney и указать сумму пополнения в леях;

RUNPAY MDL

Главная > Пополнить RunPay MDL > RunPay MDL

Номер телефона получателя: (373) 83

Сумма: 10 MDL

Минимум: 0.01 MDL
Максимум: 500000.00 MDL
Взимается комиссия в размере 0.00 MDL

Используйте "RunPay MDL" для оплаты услуг на сайте www.myrunpay.com

2) Перейти на следующий экран и выбрать способ пополнения (указать WMZ / WME / WMR);

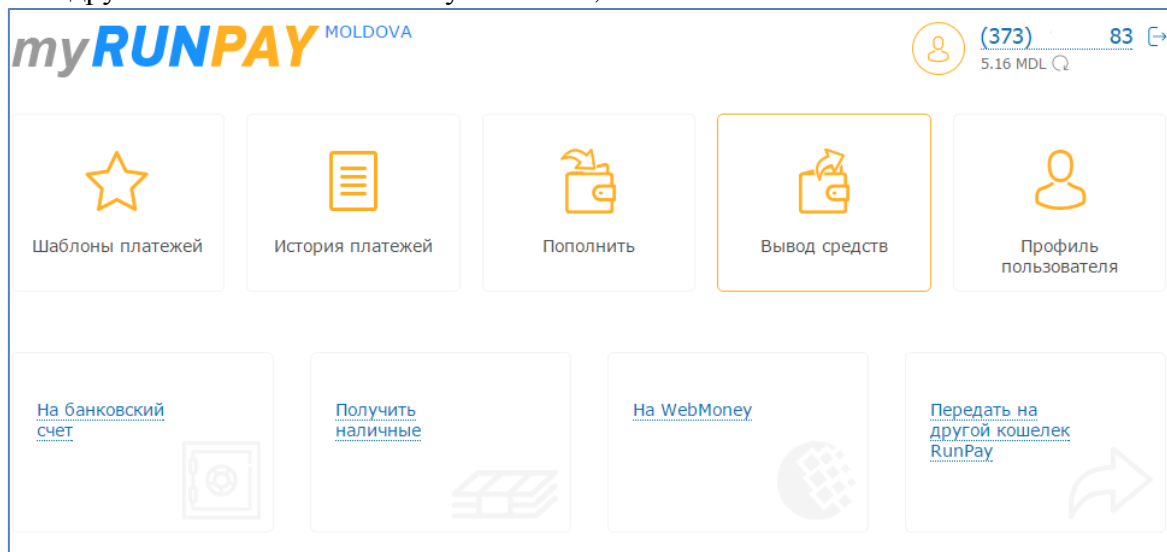
3) Ввести WMID кошелька WebMoney и выбрать способ подтверждения оплаты через SMS или Enum;

4) Завершить платеж подтверждением кодом из SMS или Enum.

• Вывод средств

- Наличными средствами через офисы компаний;
- На банковский счет Moldova-Agroindbank;
- На кошелек WebMoney;

- На другой кошелек системы myRUNPAY;



Для вывода средств на банковский счет Moldova-Agroindbank необходимо:

- 1) Указать НОМЕР СЧЕТА (не карты). Счет должен быть в леях, не в валюте;
- 2) Указать сумму в леях;
- 3) Нажать "Оплатить" при этом происходит проверка счета;
- 4) Выбрать способ оплаты;
- 5) Подтвердить оплату кодом подтверждения;
- 6) После подтверждения оплаты на расчетном счете будет сумма в леях.

• **Профиль пользователя** здесь возможно *изменить пароль* входа в ЛК и *просмотреть* регистрационные данные пользователя;

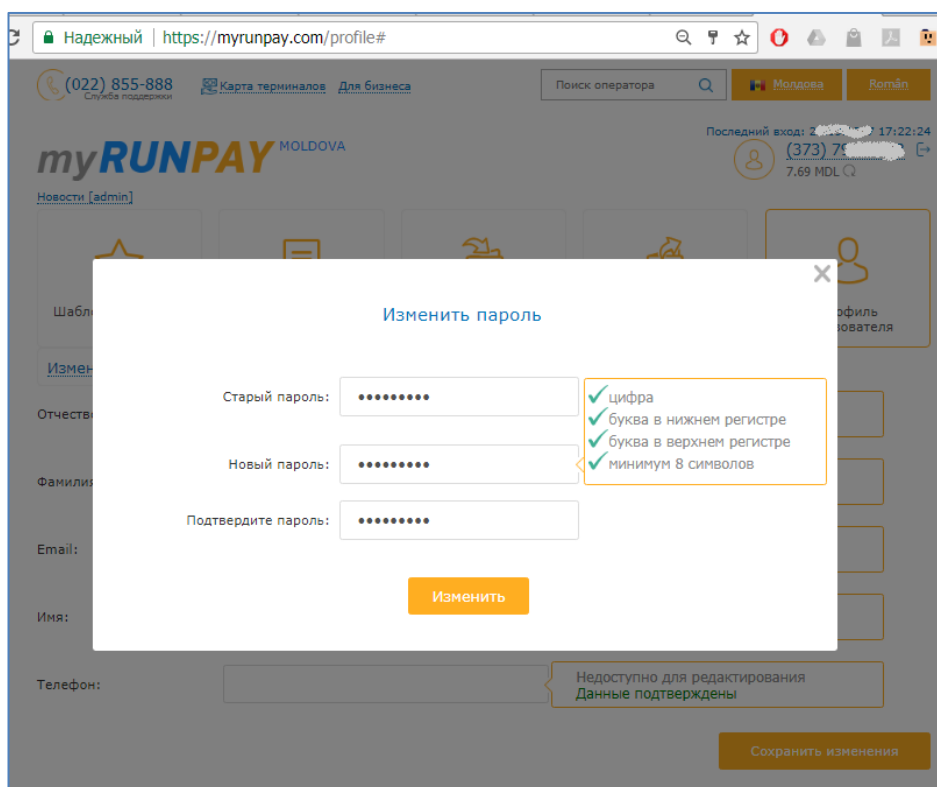
Для изменения пароля необходимо кликнуть по ссылке «Изменить пароль» (слева вверху), далее ввести в поле «Старый пароль» текущий вариант пароля, и в поле «Новый пароль» ввести желаемый пароль, в соответствии В поле «Подтвердить пароль» ввести еще раз желаемый пароль.

Внимание, если новый пароль будет соответствовать требованиям, то напротив каждого из пунктов будет проставлена отметка (галочка зеленого цвета), что помогает клиенту смоделировать пароль в соответствии с действующими правилами.

5 Политика Пароля

Требования к действующим и новым паролям, которые должен соблюдать пользователь при его изменении:

- минимальная длина 8 символов,
- латинские буквы,
- обязательное использование заглавной буквы,
- обязательно цифра/ы.



6 Выход из Личного Кабинета

Для завершения сессии работы в ЛК нажмите на кнопку «Выход» (справа от номера вашего кошелька) и убедитесь, что сайт перешел на главный экран, где предлагается в поле «номер» и ПИН-код ввести данные.